
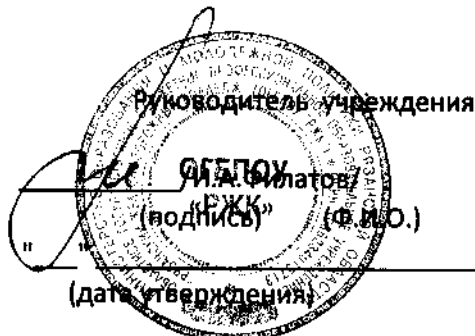


СОГЛАСОВАНО  
Руководитель  
финансово-экономической службы  
(главный бухгалтер)

 / А.В.Клюева/  
(подпись) (Ф.И.О.)

\_\_\_\_\_ (дата согласования)

УТВЕРЖДАЮ



\_\_\_\_\_ (дата утверждения)

### ПЛАН ФИНАНСОВО-ХОЗЯЙСТВЕННОЙ ДЕЯТЕЛЬНОСТИ

на 2018 год

от "18" марта 2018 г.

Наименование учреждения	<u>Областное государственное</u>	Форма по ОКУД
<u>бюджетное профессиональное образовательное учреждение</u>		
<u>"Рязанский железнодорожный колледж"</u>		
Наименование органа, осуществляющего функции и полномочия учредителя	<u>Министерство образования</u>	по ОКПО
<u>Рязанской области; Министерство имущественных и земельных отношений Рязанской области.</u>		Глава по БК
Адрес фактического местонахождения	<u>390013, г.Рязань, ул.Вокзальная, д.32 а</u>	по ОКАТО
Идентификационный номер налогоплательщика (ИНН)	<u>6234064441</u>	
Единица измерения, руб.		по ОКЕИ по ОКВ

2520710
61701000

#### I. Сведения о деятельности государственного учреждения

##### 1.1. Цели деятельности государственного учреждения (подразделения):

Главной целью является: создание необходимых условий для удовлетворения потребности личности в интеллектуальном, культурном, физическом и нравственном развитии посредством получения начального и среднего профессионального образования; всестороннее удовлетворение потребностей граждан, общества, государства в работниках квалифицированного труда (рабочих и служащих) и специалистов соответствующего уровня согласно перечням профессий и специальностей, Утвержденными Правительством Российской Федерации, при наличии соответствующей лицензии; формирование у обучающихся гражданской позиции и трудолюбия, развитие ответственности, самостоятельности и творческой активности; сохранение и приумножение нравственных и культурных ценностей общества.

##### 1.2. Виды деятельности учреждения (подразделения), относящиеся к его основным видам деятельности:

Реализация основных профессиональных образовательных программ среднего профессионального образования - программ подготовки квалифицированных рабочих, служащих на базе основного общего образования;

Реализация основных профессиональных образовательных программ среднего профессионального образования - программ подготовки квалифицированных рабочих, служащих на базе среднего общего образования;

Реализация основных профессиональных образовательных программ профессионального обучения - программ профессиональной подготовки по профессиям рабочих, должностям служащих;

Содержание лиц из числа детей-сирот и детей, оставшихся без попечения родителей, завершивших пребывание в организации для детей-сирот, но не старше 23 лет .

---

1.3. Перечень услуг (работ), относящихся к основным видам деятельности учреждения (подразделения), предоставление которых для физических и юридических лиц осуществляется, в том числе за плату:

Учреждение реализует основные образовательные программы среднего профессионального образования базовой подготовки. В Учреждении могут реализовываться: общеобразовательные программы; профессиональные образовательные программы начального профессионального образования; интегрированные программы начального и среднего профессионального образования, обеспечивающие подготовку высококвалифицированных рабочих, и рабочих особо сложных профессий; дополнительные профессиональные образовательные программы (непрерывное повышение квалификации рабочих и служащих); профессиональная подготовка, которая имеет цель ускоренное приобретение обучающимися навыков, необходимых для выполнения определенной работы, групп работ, и не сопровождается повышением образовательного уровня обучающегося, в соответствии с типовыми положениями о соответствующих образовательных учреждениях.

---

1.4. Общая балансовая стоимость недвижимого государственного (муниципального) имущества 67 796 992,39 руб., в том числе:

1.4.1. Стоимость имущества, закрепленного собственником имущества за государственным учреждением на праве оперативного управления  
67796992,39 руб

---

1.4.2. Стоимость имущества, приобретенного учреждением (подразделением) за счет выделенных собственником имущества учреждения средств  
63521364,27 руб.

1.4.3. Стоимость имущества, приобретенного учреждением (подразделением) за счет доходов, полученных от иной приносящей доход деятельности  
4275628,12 руб.

---

1.5. Общая балансовая стоимость движимого государственного имущества  
28 860 117,2 руб.

1.5.1. Балансовая стоимость особо ценного движимого имущества  
14 225 949,59 руб.

## II. Показатели финансового состояния государственного учреждения

Наименование показателя	Сумма, руб.
1. Нефинансовые активы, всего:	54 193 083,07
из них:	
1.1. Общая балансовая стоимость недвижимого государственного имущества, всего	38 936 875,19
в том числе:	
1.1.4. Остаточная стоимость недвижимого государственного имущества	19 812 118,65
в том числе	
1.2. Общая балансовая стоимость особо ценного движимого имущества	14 225 949,59
в том числе:	
1.3.1. Остаточная стоимость особо ценного движимого имущества	3 686 028,98
2. Финансовые активы, всего	
из них:	80322,5
	48 174,09
в том числе:	
2.1.1. Денежные средства учреждения на счетах	48 174,09
2.1.2. Денежные средства учреждения, размещенные на депозиты в кредитной организации	
2.2. Иные финансовые инструменты	
2.3. Дебиторская задолженность по доходам	7188,09
2.4. Дебиторская задолженность по расходам	24 660,32
3. Обязательства, всего	3 693,31
из них:	
3.1. Долговые обязательства	
3.2. Просроченная кредиторская задолженность	

III. Показатели по поступлениям и выплатам учреждения (подразделения)

на 20 18 г.

Наименование показателя	Код строк	Код по бюджетной классификации Российской Федерации	Объем финансового обеспечения, руб. (с точностью до двух знаков после запятой 0,00)						
			Всего	субсидия на финансовое обеспечение выполнения государственного (муниципального) задания	субсидии, предоставляемые в соответствии с абзацем вторым пункта 1 статьи 78.1 Бюджетного кодекса Российской Федерации	субсидии на осуществление капитальных вложений	средств областного бюджета	поступления от оказания услуг (выполнения работ) на платной основе и от иной приносящей доход деятельности	
								из них гранты	всего
1	2	3	4	5	6	7	8	9	10
<b>Поступления от доходов, всего:</b>	100	X	<b>55468057,65</b>	<b>52468057,65</b>		0	0	<b>3000000,00</b>	<b>0</b>
в том числе:									
доходы от собственности	110		<b>1560000,00</b>	X	X	X	X	1560000,00	X
доходы от сдачи в аренду недвижимого имущества		120	<b>800000,00</b>					800000,00	
доходы от оказания услуг по тепло-водоснабжению		130	<b>600000,00</b>					600000,00	
доходы от возмещения расходов, понесенных в связи с эксплуатацией имущества, закрепленного на праве оперативного управления		130	<b>160000,00</b>					160000,00	
доходы от оказания услуг, работ, в том числе:	120	130	<b>53168057,65</b>	<b>52468057,65</b>	X	X		700000,00	
обеспечение выполнения государственного (муниципального) задания		130	<b>52468057,65</b>	<b>52468057,65</b>					
проводник пассажирского вагона		130	<b>240000,00</b>					240000,00	
профессиональная подготовка тракторист		130	<b>160000,00</b>					160000,00	
подготовительные курсы		130	<b>60000,00</b>					60000,00	
профессиональная переподготовка		130	<b>240000,00</b>					240000,00	
доходы от штрафов, пеней, иных сумм принудительного изъятия	130	140	<b>3000,00</b>	X	X	X	X	3000,00	X
безвозмездные поступления от наднациональных организаций, правительств иностранных государств, международных финансовых организаций	140		<b>0</b>	X	X	X	X		X
иные субсидии, предоставленные из бюджета	150	180		X			X	X	X
прочие доходы, в том числе	160		<b>737000,00</b>	X	X	X	X	737000,00	
безвозмездные поступления		180	<b>227000,00</b>					227000,00	
доходы от сдачи металлолома		440	<b>10000,00</b>					10000,00	
доходы от продажи сельхозпродукции, полученной в процессе уставной деятельности		440	<b>500000,00</b>					500000,00	
доходы от операций с активами	180	X	<b>0</b>	X	X	X	X		X
<b>Выплаты по расходам, всего:</b>	200	X	<b>55468057,65</b>	<b>52468057,65</b>		0	0	<b>3000000,00</b>	<b>0</b>
в том числе на: выплаты персоналу всего:	210	110	<b>42008278,54</b>	<b>41572818,54</b>				435460,00	

V. Показатели выплат по расходам на закупку товаров, работ, услуг учреждения (подразделения) на 1 января 2018 г.


Наименование показателя	Код строки	Год начала закупки	Сумма выплат по расходам на закупку товаров, работ и услуг, руб. (с точностью до двух знаков после запятой - 0,00)											
			в том числе:											
			на 2018 г. очередной финансовый год	на 2019 г. 1-й плановый период	на 2018 г. очередной финансовый год	на 2019 г. 1-й плановый период	на 2020 г. 2-й плановый период	на 2018 г. очередной финансовый год	на 2019 г. 1-й плановый период	на 2020 г. 2-й плановый период	на 2018 г. очередной финансовый год	на 2019 г. 1-й плановый период	на 2020 г. 2-й плановый период	
Выплаты по расходам на закупку товаров, работ, услуг всего:	0001	X	12746158,49	13553017,78	14950814,37	12746158,49	13553017,78	14950814,37	12746158,49	13553017,78	14950814,37	12746158,49	13553017,78	14950814,37
в том числе: на оплату контрактов, заключенных до начала очередного финансового года:	1001	X	0,00	0,00	0,00	0,00	0,00	0,00	0,00	0,00	0,00	0,00	0,00	0,00
на закупку товаров, работ, услуг по году начала закупки:	2001		12746158,49	13553017,78	14950814,37	12746158,49	13553017,78	14950814,37	12746158,49	13553017,78	14950814,37	12746158,49	13553017,78	14950814,37

V. Сведения о средствах, поступающих  
во временное распоряжение учреждения (подразделения)  
на 01 января 2018 г.  
(очередной финансовый год)

Наименование показателя	Код строки	Сумма (руб., с точностью до двух знаков после запятой - 0,00)
1	2	3
Остаток средств на начало года	010	48174,09
Остаток средств на конец года	020	
Поступление	030	
Выбытие	040	

VI. Справочная информация

Наименование показателя	Код строки	Сумма (тыс. руб.)
1	2	3
Объем публичных обязательств, всего	010	15708371,58
Объем бюджетных инвестиций (в части переданных полномочий государственного (муниципального) заказчика в соответствии с Бюджетным кодексом Российской Федерации), всего:	020	
Объем-средств, поступивших во временное распоряжение, всего:	030	

Исполнитель  А.В.Клюева  
(подпись) (расшифровка подписи)

39-36-75  
(телефон)

20 18 г.

Расчеты (обоснования) к плану финансово-хозяйственной деятельности государственного учреждения  
ОГБПОУ "Рязанский железнодорожный колледж"

## 1. Расчеты (обоснования) выплат персоналу (строка 210)

Код видов расходов

111,119

Источник финансового обеспечения

субсидия на финансовое обеспечение выполнения государственного

## 1.1. Расчеты (обоснования) расходов на оплату труда

№	Должность, группа должностей	Установленная численность, единиц	Среднемесячный размер оплаты труда на одного работника, руб.				Начисления на выплаты по оплате труда	Иные выплаты (с учетом начислений)	Фонд оплаты труда в год, руб. ((гр. 3 x гр. 4 x 12 мес. + гр. 8.) + гр. 9)
			Всего	в том числе:					
				размер выплат по	выплаты компенсации	выплаты стимулирую			
1	2	3	4	5	6	7	8	9	10
	Руководитель организации	1	67500	48000	4800	14700	1,302	0	1054620
	заместители руководителя, руководители структурных подразделений	3	51513,89	38400	1700	14226	1,302	26544,09	2441103,14
	педагогические работники СПО, реализующие программы подготовки квалифицированных рабочих и служащих	31	24910,4	15444,44	3487,46	5978,5	1,302	143159	12208361,78
	из них: преподаватели	19	22392,16	13995,1	3022,94	5374,12	1,302	62872	6710119,05
	мастера	9	22392,16	14330,98	2687,06	5374,12	1,302	54372	3203067,97
	педагогические работники СПО, реализующие программы подготовки специалистов среднего звена	20	24910,4	16166,85	2765,05	5978,5	1,302	183585,8	7967587,19
	из них: преподаватели	10	22392,16	14263,8	2754,24	5374,12	1,302	90675,6	3589226,68
	мастера	8	22392,16	13927,92	3090,12	5374,12	1,302	54779,6	2853620,46
	врачи		0				1,302		0
	средний мед. персонал		0				1,302		0
	Прочий персонал	69	16338	10162,24	2254,64	3921,12	1,302	107867,5	17901146,43
<b>Итого:</b>		X	185172,69	X	X	X	X	X	<b>41572818,54</b>

## 1.2. Расчеты (обоснования) выплат персоналу при направлении в служебные командировки

№ п/п	Наименование расходов	Средний размер выплаты на одного работника в день, руб.	Количество работников, чел.	Количество дней	Сумма, руб. (гр. 3 x гр. 4 x гр. 5)
1	2	3	4	5	6
	Итого:	x	x	x	0

## 1.3. Расчеты (обоснования) выплат персоналу по уходу за ребенком

№ п/п	Наименование расходов	Численность работников, получающих пособие	Количество выплат в год на одного работника	Размер выплаты (пособия) в месяц, руб.	Сумма, руб. (гр. 3 x гр. 4 x гр. 5)
1	2	3	4	5	6
					0
					0
	Итого:	x	x	x	0

## 1.4. Расчеты (обоснования) страховых взносов на обязательное страхование в Пенсионный фонд Российской Федерации, в Фонд социального страхования Российской Федерации, в Федеральный фонд обязательного медицинского страхования

№ п/п	Наименование государственного внебюджетного фонда	Размер базы для начисления страховых взносов, руб.	Сумма взноса, руб.
1	2	3	4
1	Страховые взносы в Пенсионный фонд Российской Федерации, всего	x	6921093
1.1	в том числе: по ставке 22,0%	31929968,16	6921093
1.2	по ставке 10,0%		
1.3	с применением пониженных тарифов взносов в Пенсионный фонд Российской Федерации для отдельных категорий плательщиков	0	0
2	Страховые взносы в Фонд социального страхования Российской Федерации, всего	x	913329
2.1	в том числе: обязательное социальное страхование на случай временной нетрудоспособности и в связи с материнством по ставке 2,9%	31929968,16	849469,08
2.2	с применением ставки взносов в Фонд социального страхования Российской Федерации по ставке 0,0%	0	0
2.3	обязательное социальное страхование от несчастных случаев на производстве и профессиональных заболеваний по ставке 0,2%	31929968,16	63859,92
2.4	обязательное социальное страхование от несчастных случаев на производстве и профессиональных заболеваний по ставке 0,_%*	0	0
2.5	обязательное социальное страхование от несчастных случаев на производстве и профессиональных заболеваний по ставке 0,_%*	0	0
3	Страховые взносы в Федеральный фонд обязательного медицинского страхования, всего (по ставке 5,1%)	31929968,16	1808428,38
	Итого:	x	9642850,38



## 2. Расчеты (обоснования) расходов на социальные и иные выплаты населению

Код видов расходов 321Источник финансового обеспечения Субсидия на финансовое обеспечение государственного (муниципального) задания

№ п/п	Наименование показателя	Размер одной выплаты, руб.	Количество выплат в год	Общая сумма выплат, руб. (гр. 3 x гр. 4)
1	2	3	4	5
	Итого:	x	x	0

## 3. 1. Расчет (обоснование) расходов на уплату налогов, сборов и иных платежей

Код видов расходов 851Источник финансового обеспечения Субсидия на финансовое обеспечение государственного (муниципального) задания

№ п/п	Наименование расходов	Налоговая база, руб.	Ставка налога, %	Сумма исчисленного налога, подлежащего уплате, руб. (гр. 3 x гр. 4 / 100)
1	2	3	4	5
	Налог на имущество		2,2	526005,62
	Итого:		x	526005,62

## 3. 2. Расчет (обоснование) расходов на уплату налогов, сборов и иных платежей

Код видов расходов 852Источник финансового обеспечения Субсидия на финансовое обеспечение государственного (муниципального) задания

№	Наименование расходов	Налоговая база,	Ставка	Сумма исчисленного
1	2	3	4	5
	Транспортный налог			60000
				0
	Итого:		x	60000

## 4. Расчет (обоснование) расходов на безвозмездные перечисления организациям

Код видов расходов \_\_\_\_\_

Источник финансового обеспечения \_\_\_\_\_

№	Наименование показателя	Размер одной	Количество	Общая сумма
1	2	3	4	5
				0

## 6. Расчет (обоснование) расходов на закупку товаров, работ, услуг

Код видов расходов 244Источник финансового обеспечения Субсидия на финансовое обеспечение государственного (муниципального) задания

## 6.1. Расчет (обоснование) расходов на оплату услуг связи

№ п/п	Наименование расходов	Количество номеров	Количество платежей в год	Стоимость за единицу, руб.	Сумма, руб. (гр. 3 x гр. 4 x гр. 5)
1	2	3	4	5	6
2	Оказание услуг (Интернет)	1	12	3274,5	45 000,00
3	Оказание услуг (Интернет)	1	12	14000	216 000,00
4	Оказание услуг (абонентская)	7	12	5833,33	84 000,00
5	Оказание услуг (междугородняя)	2	12	642,17	10 000,00
6	Оказание услуг (абонентская) ржд	4	12	3750	45000
	Итого:	х	х	х	400 000,00

## 6.2. Расчет (обоснование) расходов на оплату транспортных услуг

№ п/п	Наименование расходов	Количество услуг перевозки	Цена услуги перевозки, руб.	Сумма, руб. (гр. 3 x гр. 4)
1		3	4	5
				0
				0
	Итого:			0

## 6.3. Расчет (обоснование) расходов на оплату коммунальных услуг

№ п/п	Наименование показателя	Размер потребления ресурсов	Тариф (с учетом НДС), руб.	Индексация, %	Сумма, руб. (гр. 4 x гр. 5 x гр. 6)
1	2	4	5	6	6
2	Поставка электрической энергии	121 к.Вт/ч.	5,54	4	680 000,00
3	Поставка холодного водоснабжения и водоотведения	2832 куб.м.	63,55	4	180 000,00
4	Поставка газа	189,480 тыс. куб.м	6512,5	4	1 282 234,83
5	Отпуск и потребление тепловой энергии	165,29 Гкал	1722,6	4	282 897,17
6	Оказ услуг по вывозу жидких бытовых отходов	32 куб.м.	352	4	11 268,00
7	Теплоснабжение	630 Гкал	2540	4	1 700 000,00
8	Поставка электрической энергии	140000 к.Вт.ч.	5	4	780 000,00
	Итого:				4 916 400,00

## 6.4. Расчет (обоснование) расходов на оплату аренды имущества

№ п/п	Наименование показателя	Количество	Ставка арендной платы	Стоимость с учетом НДС, руб.
1	2	4	5	6
	Итого:	х	х	х

**6.6. Расчет (обоснование) расходов на оплату прочих работ, услуг**

№	Наименование расходов	Количество	Стоимость
1	Оказание медицинских услуг (предрейсовые медицинские осмотры)	12	16000,00
2	Оказание медицинских услуг (предрейсовые и послерейсовые)	12	16000,00
3	Оказание услуг по пультовой охране объекта (Пощупово)	12	20000,00
4	Оказание услуг по пультовой охране объекта (Рязань)	12	70000,00
5	Страхование ОСАГО	18	110000,00
6	Медицинский осмотр сотрудников	1	280000,00
7	Реклама	2	70000,00
8	Курсы повышения квалификации	7	60000,00
9	Изготовление электронных ключей	3	9000,00
10	Лицензия "Барс-Образование"	1	40000,00
11	гарант		110000,00
11	Мероприятия по организации питания	1	25000,00
11	Нелицензионное программное обеспечение (OFFIS), антивирус	1	44000,00
12	Оказание услуг по сопровождению, адаптации, модификации и тестированию программ для ЭВМ на платформе 1С : Предприятие	12	70000,00
13	Подписка на периодические издания	12	60000,00
	Итого:		1000000,00

**6.7. Расчет (обоснование) расходов на оплату прочих расходов**Код видов расходов **244**Субсидия на финансовое обеспечение государственного  
(муниципального) задания

Источник финансового обеспечения

№	Наименование расходов	Налоговая база,	Ставка	Сумма исчисленного
1	2	3	4	5
	Подарки, сувениры			0
	Итого:		x	0

**6.8. Расчет (обоснование) расходов на приобретение основных средств, материальных запасов**

№ п/п	Наименование расходов	Количество	Средняя стоимость, руб.	Сумма, руб. (гр. 2 x гр. 3)
	1	2	3	4
1	Продукты питания для детей сирот	6063	216	1309608,00
2	Поставка ГСМ АИ-92	9000	34,81	313316,31
2	Поставка ГСМ АИ-95	2500	37,5	93750,00
3	Поставка ГСМ ДТ	10000	35,5	355000,00
4	Поставка ГСМ Масло моторное	50	97	4850,00
5	Поставка ГСМ Масло дизельное	100	72,6	7260,00
6	Запчасти	1	20000	20000,00
7	Вода питьевая	200	100	20000,00
8	Бумага писчая	200	190	38000,00
9	Дез. ср-во Пюржавель	6	1000	6000,00
10	Полотно нетканное	100	50	5000,00
11	Ручки пишущие	100	30	3000,00
12	Мешки д/мусора	60	40	2400,00
13	Ср-во для чистки труб	20	250	5000,00
14	Чистящее ср-во для стекол	20	150	3000,00
15	Мыло жидкое	30	75	2250,00
16	Мыло туалетное	44	35	1540,00
17	Перчатки резиновые	50	41	2050,00
18	Перчатки трикотажные	50	20	1000,00
19	Тетради	50	30	1500,00

Расчеты (обоснования) к плану финансово-хозяйственной деятельности государственного учреждения  
ОГБПОУ "Рязанский железнодорожный колледж"

## 1. Расчеты (обоснования) выплат персоналу (строка 210)

Код видов расходов 111,119

поступления от оказания услуг (выполнения работ) на платной основе и от иной  
Источник финансового обеспечения приносящей доход деятельности

## 1.1. Расчеты (обоснования) расходов на оплату труда

№	Должность, группа должностей	Установленная численность, единиц	Среднемесячный размер оплаты труда на одного работника, руб.				Начисления на выплаты по оплате труда	Иные выплаты (с учетом начислений)	Фонд оплаты труда в год, руб. ((гр. 3 x гр. 4 x 12 мес.* гр.8.)+ гр.9)
			Всего	в том числе:					
				размер выплат по должностному окладу с повышающими коэффициентами	выплаты компенсационного характера	выплаты стимулирующего характера			
1	2	3	4	5	6	7	8	9	10
	Руководитель	1	24000			24000	1,302		31248
	заместители руководителя, руководители структурных подразделений	3	20000			20000	1,302	5100	83220
	педагогические работники СПО; реализующие программы подготовки квалифицированных	27	1380			1380	1,302	10000	58512,52
	из них: преподаватели	14	830			830	1,302	5600	20729,24
	мастера	10	550			550	1,302	4400	11561
	педагогические работники СПО, реализующие программы подготовки специалистов среднего звена	26	1380,33			1380,33	1,302	10000	56726,93
	из них: преподаватели	16	830,33			830,33	1,302	7500	24797,43
	мастера	6	550			550	1,302	2500	13280,4
	врачи		0				1,302		0
	средний мед. персонал		0				1,302		0
	Прочий персонал	65	1657,71			1657,71	1,302	10000	150292,55
<b>Итого:</b>		X	48418,04	X	X	X	X	X	380000

## 1.2. Расчеты (обоснования) выплат персоналу при направлении в служебные командировки

№ п/п	Наименование расходов	Средний размер выплаты на одного работника в день, руб.	Количество работников, чел.	Количество дней	Сумма, руб. (гр. 3 x гр. 4 x гр. 5)
1	2	3	4	5	6
1	Суточные при командировках	100	10	2	2000
2	Компенсация стоимости транспортных расходов и расходов на проживание при служебных командировках студентам		10	2	15460
2	Компенсация стоимости транспортных расходов и расходов на проживание при служебных командировках сотрудникам		10	2	25000
3	Компенсация стоимости медицинского осмотра сотрудникам	1300	10	1	13000
	Итого:	x	x	x	55460

## 1.3. Расчеты (обоснования) выплат персоналу по уходу за ребенком

№ п/п	Наименование расходов	Численность работников, получающих пособие	Количество выплат в год на одного работника	Размер выплаты (пособия) в месяц, руб.	Сумма, руб. (гр. 3 x гр. 4 x гр. 5)
1	2	3	4	5	6
					0
					0
	Итого:	x	x	x	0

## 1.4. Расчеты (обоснования) страховых взносов на обязательное страхование в Пенсионный фонд Российской Федерации, в Фонд социального страхования Российской Федерации, в Федеральный фонд обязательного медицинского страхования

№ п/п	Наименование государственного внебюджетного фонда	Размер базы для начисления страховых взносов, руб.	Сумма взноса, руб.
1	2	3	4
1	Страховые взносы в Пенсионный фонд Российской Федерации, всего	x	58278,1
1.1	в том числе: по ставке 22,0%	264900	58278,1
1.2	по ставке 10,0%		
1.3	с применением пониженных тарифов взносов в Пенсионный фонд Российской Федерации для отдельных категорий плательщиков	0	0
2	Страховые взносы в Фонд социального страхования Российской Федерации, всего	x	8211,9
2.1	в том числе: обязательное социальное страхование на случай временной нетрудоспособности и в связи с материнством по ставке 2,9%	264900	7682,1
2.2	с применением ставки взносов в Фонд социального страхования Российской Федерации по ставке 0,0%	0	0

2.3	обязательное социальное страхование от несчастных случаев на производстве и профессиональных заболеваний по ставке 0,2%	264900	529,8
2.4	обязательное социальное страхование от несчастных случаев на производстве и профессиональных заболеваний по ставке 0, %*	0	0
2.5	обязательное социальное страхование от несчастных случаев на производстве и профессиональных заболеваний по ставке 0, %*	0	0
3	Страховые взносы в Федеральный фонд обязательного медицинского страхования, всего (по ставке 5,1%)	264900	13510
	Итого:	х	80000,00

\* Указываются страховые тарифы, дифференцированные по классам профессионального риска, установленные Федеральным законом от 22 декабря 2005 г. № 179-ФЗ "О страховых тарифах на обязательное социальное страхование от несчастных случаев на производстве и профессиональных заболеваний на 2006 год" (Собрание законодательства Российской Федерации, 2005, № 52, ст. 5592; 2015, № 51, ст. 7233).

## 2. Расчеты (обоснования) расходов на социальные и иные выплаты населению

Код видов расходов \_\_\_\_\_

Источник финансового обеспечения \_\_\_\_\_

№ п/п	Наименование показателя	Размер одной выплаты, руб.	Количество выплат в год	Общая сумма выплат, руб. (гр. 3 x гр. 4)
1	2	3	4	5
	выплаты на обеспечение питанием детей-сирот и детей, оставшихся без попечения родителей			0
	выплаты на обеспечение детей-сирот и детей, оставшихся без попечения родителей мягким			0
	Итого:	x	x	0

## 3.1. Расчет (обоснование) расходов на уплату налогов, сборов и иных платежей

Код видов расходов 851

Источник финансового обеспечения \_\_\_\_\_

Поступление от оказания услуг (выполнения работ) на платной основе и от иной приносящей доход деятельности

№	Наименование расходов	Налоговая база,	Ставка	Сумма исчисленного
1	2	3	4	5
2	Уплата налога на имущество			8000
				0
	Итого:		x	8000

## 3.2. Расчет (обоснование) расходов на уплату налогов, сборов и иных платежей

Код видов расходов 852

Источник финансового обеспечения \_\_\_\_\_

Поступление от оказания услуг (выполнения работ) на платной основе и от иной приносящей доход деятельности

№	Наименование расходов	Налоговая база,	Ставка	Сумма исчисленного
1	2	3	4	5
2	Госпошлина	3500		3500
3	Оплата водного налога	4,97	526,15	2615
4	Оплата за негативное воздействие на окружающую среду	9,44	794,5	7500
	Итого:		x	13615

## 3.3. Расчет (обоснование) расходов на уплату налогов, сборов и иных платежей

Код видов расходов 853

Источник финансового обеспечения \_\_\_\_\_

Поступление от оказания услуг (выполнения работ) на платной основе и от иной приносящей доход деятельности

№	Наименование расходов	Налоговая база,	Ставка	Сумма исчисленного
1	2	3	4	5
2	Штрафы, пени			6000
2	Взнос за участие в акции "Низкий поклон ветеранам"			20000

	Итого:		x	26000
--	--------	--	---	-------

#### 4. Расчет (обоснование) расходов на безвозмездные перечисления организациям

Код видов расходов \_\_\_\_\_

Источник финансового обеспечения \_\_\_\_\_

№ п/п	Наименование показателя	Размер одной выплаты, руб.	Количество выплат в год	Общая сумма выплат, руб. (гр. 3 x гр. 4)
1	2	3	4	5
				0
				0
	Итого:	x	x	0

#### 5. Расчет (обоснование) прочих расходов (кроме расходов на закупку

Код видов расходов 360

Источник финансового обеспечения \_\_\_\_\_

Поступление от оказания услуг (выполнения работ) на платной основе и от иной приносящей доход деятельности

№	Наименование показателя	Размер одной	Количество	Общая сумма
1	2	3	4	5
	Именные выплаты учащимся	1500	36	54000
	Премии и материальная помощь учащимся	1000	26	26000
	Итого:	x	x	80000

#### 6. Расчет (обоснование) расходов на закупку товаров, работ, услуг

Код видов расходов 244

Источник финансового обеспечения \_\_\_\_\_

Поступление от оказания услуг (выполнения работ) на платной основе и от иной приносящей доход деятельности

##### 6.1. Расчет (обоснование) расходов на оплату услуг связи

№	Наименование расходов	Количество	Количество	Стоимость за	Сумма, руб.
1	2	3	4	5	6
2	Почтовые расходы				12 000,00



3	Интернет		12	4000	48 000,00
	Итого:	x	x	x	60000

## 6.2. Расчет (обоснование) расходов на оплату транспортных услуг

№ п/п	Наименование расходов	Количество услуг	Цена услуги перевозки,	Сумма, руб. (гр. 3 x гр. 4)
1		3	4	5
	Командировочные расходы			450
	Доставка груза	3	4000	7090
	Итого:			7540

## 6.3. Расчет (обоснование) расходов на оплату коммунальных услуг

№ п/п	Наименование показателя	Размер потребления	Тариф (с учетом НДС),	Индексация, %	Сумма, руб. (гр. 4 x гр. 5 x
1	2	4	5	6	6
2	Поставка газа	40,0 тыс. куб.м.	6518	4	260 740,00
	Итого:				260 740,00

## 6.4. Расчет (обоснование) расходов на оплату аренды имущества

№ п/п	Наименование показателя	Количество	Ставка арендной	Стоимость с учетом НДС,
1	2	4	5	6
	Итого:	x	x	x

## 6.5. Расчет (обоснование) расходов на оплату работ, услуг по содержанию имущества

№	Наименование расходов	Объект	Количество	Стоимость
1	2	3	4	5
2	Ремонт помещения	Рязань	1	252000,00
3	Замена окон	Рязань	1	100000,00
4	Ремонт автотранспорта		1	100000,00
	Итого:			452 000,00

## 6.6. Расчет (обоснование) расходов на оплату прочих работ, услуг

№	Наименование расходов	Количество	Стоимость
1	Неисключительные права на использование сертификата ключа	1	3000
2	Реклама	1	50 000,00
3	Подписка	1	50000
4	Курсы	10	50000
5	Зарплата по договорам оказания услуг	15	197000
	Итого:		350000,00

## 6.7. Расчет (обоснование) расходов на оплату прочих расходов

Код видов расходов 244

Источник финансового обеспечения Поступление от оказания услуг (выполнения работ) на платной основе и от иной приносящей доход деятельности

№	Наименование расходов	Налоговая база,	Ставка	Сумма исчисленного
1	2	3	4	5
	Подарки, сувениры			41285
	Плата за предоставление сведений из ЕГРН			1100
	Итого:		x	42385

## 6.8. Расчет (обоснование) расходов на приобретение основных средств, материальных запасов

№ п/п	Наименование расходов	Количество	Средняя стоимость, руб.	Сумма, руб. (гр. 2 x гр. 3)
	1	2	3	4
1	Бензин	1750	40	70000
2	Стройматериалы			300000
2	Хозтовары			320 000,00
3	Канцтовары			100000
4	Бланки			40000
5	Продукты питания			54000
6	Электротовары			60260
7	Медикаменты			20000
8	Приобретение основных средств			300000
9				
10				
11				
12				
13				
14				
15				
16				
17				
18				
19				
20				
21				
22				
	Итого:		x	1264260